

## CONEXIONES AUTOMATICAS (BRONCE)

| CÓDIGO    | DESCRIPCIÓN                       | P. de LISTA |      |
|-----------|-----------------------------------|-------------|------|
| EB-195120 | ACOPLE CAÑO=6x4 Y ROSCA=10x1      | USD         | 4,29 |
| EB-195122 | ACOPLE CAÑO=6x4 Y ROSCA=12x1,5    | USD         | 4,29 |
| EB-195124 | ACOPLE CAÑO=6x4 Y ROSCA=14x1,5    | USD         | 4,63 |
| EB-195126 | ACOPLE CAÑO=6x4 Y ROSCA=16x1,5    | USD         | 4,96 |
| EB-195129 | ACOPLE CAÑO=6x4 Y ROSCA=22x1,5    | USD         | 6,28 |
| EB-195130 | ACOPLE CAÑO=8x6 Y ROSCA=10x1      | USD         | 3,86 |
| EB-195131 | ACOPLE CAÑO=8x6 Y ROSCA=1/8       | USD         | 3,86 |
| EB-195132 | ACOPLE CAÑO=8x6 Y ROSCA=12x1,5    | USD         | 3,93 |
| EB-195133 | ACOPLE CAÑO=8x6 Y ROSCA=1/4       | USD         | 4,27 |
| EB-195134 | ACOPLE CAÑO=8x6 Y ROSCA=14x1,5    | USD         | 4,27 |
| EB-195136 | ACOPLE CAÑO=8x6 Y ROSCA=16x1,5    | USD         | 4,51 |
| EB-195139 | ACOPLE CAÑO=8x6 Y ROSCA=22x1,5    | USD         | 5,80 |
| EB-195150 | ACOPLE CAÑO=10x8 Y ROSCA=10x1,5   | USD         | 4,60 |
| EB-195151 | ACOPLE CAÑO=10x8 Y ROSCA=1/8      | USD         | 4,60 |
| EB-195152 | ACOPLE CAÑO=10x8 Y ROSCA=12x1,5   | USD         | 4,68 |
| EB-195153 | ACOPLE CAÑO=10x8 Y ROSCA=1/4      | USD         | 4,77 |
| EB-195154 | ACOPLE CAÑO=10x8 Y ROSCA=14x1,5   | USD         | 4,77 |
| EB-195156 | ACOPLE CAÑO=10x8 Y ROSCA=16x1,5   | USD         | 5,03 |
| EB-195159 | ACOPLE CAÑO=10x8 Y ROSCA=22x1,5   | USD         | 6,21 |
| EB-195162 | ACOPLE CAÑO=10x7,5 Y ROSCA=12x1,5 | USD         | 4,70 |
| EB-195164 | ACOPLE CAÑO=10x7,5 Y ROSCA=14x1,5 | USD         | 4,84 |
| EB-195166 | ACOPLE CAÑO=10x7,5 Y ROSCA=16x1,5 | USD         | 5,11 |
| EB-195169 | ACOPLE CAÑO=10x7,5 Y ROSCA=22x1,5 | USD         | 6,28 |
| EB-195170 | ACOPLE CAÑO=10x7 Y ROSCA=10x1     | USD         | 4,63 |
| EB-195172 | ACOPLE CAÑO=10x7 Y ROSCA=12x1,5   | USD         | 4,77 |
| EB-195174 | ACOPLE CAÑO=10x7 Y ROSCA=14x1,5   | USD         | 5,03 |
| EB-195176 | ACOPLE CAÑO=10x7 Y ROSCA=16x1,5   | USD         | 5,11 |
| EB-195179 | ACOPLE CAÑO=10x7 Y ROSCA=22x1,5   | USD         | 6,28 |
| EB-195180 | ACOPLE CAÑO=12x9 Y ROSCA=10x1     | USD         | 5,18 |
| EB-195182 | ACOPLE CAÑO=12x9 Y ROSCA=12x1,5   | USD         | 5,18 |
| EB-195183 | ACOPLE CAÑO=12x9 Y ROSCA=1/4      | USD         | 5,27 |
| EB-195184 | ACOPLE CAÑO=12x9 Y ROSCA=14x1,5   | USD         | 5,27 |
| EB-195186 | ACOPLE CAÑO=12x9 Y ROSCA=16x1,5   | USD         | 5,37 |
| EB-195189 | ACOPLE CAÑO=12x9 Y ROSCA=22x1,5   | USD         | 6,62 |
| EB-195206 | ACOPLE CAÑO=15x12 Y ROSCA=16x1,5  | USD         | 7,55 |
| EB-195209 | ACOPLE CAÑO=15x12 Y ROSCA=22x1,5  | USD         | 7,79 |
| EB-195216 | ACOPLE CAÑO=15x11 Y ROSCA=16x1,5  | USD         | 7,65 |
| EB-195219 | ACOPLE CAÑO=15x11 Y ROSCA=22x1,5  | USD         | 7,79 |
| EB-195226 | ACOPLE CAÑO=16x12 Y ROSCA=16x1,5  | USD         | 8,22 |
| EB-195229 | ACOPLE CAÑO=16x12 Y ROSCA=22x1,5  | USD         | 8,32 |
| EB-195239 | ACOPLE CAÑO=18x14 Y ROSCA=22x1,5  | USD         | 8,72 |



| CÓDIGO    | DESCRIPCIÓN         | P. de LISTA |       |
|-----------|---------------------|-------------|-------|
| EB-195280 | UNION RECTA 6x1     | USD         | 6,30  |
| EB-195281 | UNION RECTA 8x1     | USD         | 6,71  |
| EB-195283 | UNION RECTA 10x1    | USD         | 8,05  |
| EB-195284 | UNION RECTA 10x1,25 | USD         | 8,05  |
| EB-195285 | UNION RECTA 10x1,5  | USD         | 8,05  |
| EB-195861 | UNION RECTA 12x1    | USD         | 9,66  |
| EB-195287 | UNION RECTA 12x1,5  | USD         | 9,66  |
| EB-195288 | UNION RECTA 15x1,5  | USD         | 13,75 |
| EB-195863 | UNION RECTA 15x2    | USD         | 13,75 |
| EB-195866 | UNION RECTA 16x1,5  | USD         | 14,16 |
| EB-195289 | UNION RECTA 16x2    | USD         | 14,16 |





| CÓDIGO    | DESCRIPCIÓN               | P. de LISTA |
|-----------|---------------------------|-------------|
| EB-195300 | ACOPLE A5 - ROSCA=10x1    | USD 2,69    |
| EB-195301 | ACOPLE A5 - ROSCA=1/8     | USD 2,69    |
| EB-195302 | ACOPLE A5 - ROSCA=12x1,5  | USD 2,76    |
| EB-195303 | ACOPLE A5 - ROSCA=1/4     | USD 2,95    |
| EB-195304 | ACOPLE A5 - ROSCA=14x1,5  | USD 2,95    |
| EB-195306 | ACOPLE A5 - ROSCA=16x1,5  | USD 3,26    |
| EB-195308 | ACOPLE A5 - ROSCA=22x1,5  | USD 4,60    |
| EB-195309 | ACOPLE A5 - ROSCA=26x1,5  | USD 5,85    |
| EB-195310 | ACOPLE A5 - ROSCA=26x1,75 | USD 5,85    |



| CÓDIGO    | DESCRIPCIÓN            | P. de LISTA |
|-----------|------------------------|-------------|
| EB-195401 | CODO A5 - TUBO=6x1     | USD 6,54    |
| EB-195402 | CODO A5 - TUBO=8x1     | USD 6,35    |
| EB-195403 | CODO A5 - TUBO=10x1    | USD 6,64    |
| EB-195404 | CODO A5 - TUBO=10x1,25 | USD 6,71    |
| EB-195405 | CODO A5 - TUBO=10x1,5  | USD 6,71    |
| EB-195406 | CODO A5 - TUBO=12x1,5  | USD 6,86    |
| EB-195407 | CODO A5 - TUBO=15x1,5  | USD 8,89    |
| EB-195408 | CODO A5 - TUBO=16x2    | USD 9,06    |



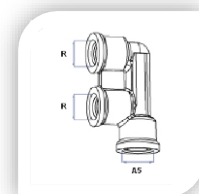
| CÓDIGO    | DESCRIPCIÓN                | P. de LISTA |
|-----------|----------------------------|-------------|
| EB-195409 | CONECTOR A5 - ROSCA=22x1,5 | USD 3,53    |




| CÓDIGO    | DESCRIPCIÓN          | P. de LISTA |
|-----------|----------------------|-------------|
| EB-195412 | CODO 12x1,5 Y 12x1,5 | USD 4,10    |
| EB-195416 | CODO 16x1,5 Y 16x1,5 | USD 4,10    |
| EB-195418 | CODO 16x1,5 Y 18x1,5 | USD 4,44    |
| EB-195419 | CODO 22x1,5 Y 22x1,5 | USD 6,04    |




| CÓDIGO    | DESCRIPCIÓN            | P. de LISTA |
|-----------|------------------------|-------------|
| EB-195422 | CODO A5 - ROSCA=12x1,5 | USD 4,36    |
| EB-195426 | CODO A5 - ROSCA=16x1,5 | USD 4,44    |



| CÓDIGO    | DESCRIPCIÓN                      | P. de LISTA |
|-----------|----------------------------------|-------------|
| EB-195436 | UNION F A5 ABAJO - ROSCAS 16x1,5 | USD 7,38    |




| CÓDIGO    | DESCRIPCIÓN                      | P. de LISTA |
|-----------|----------------------------------|-------------|
| EB-195442 | UNION T CON A5 EN BRAZO - 12x1,5 | USD 5,20    |
| EB-195446 | UNION T CON A5 EN BRAZO - 16x1,5 | USD 5,20    |



| CÓDIGO    | DESCRIPCIÓN                       | P. de LISTA |
|-----------|-----------------------------------|-------------|
| EB-195452 | UNION T CON A5 EN CABEZA - 12x1,5 | USD 5,20    |
| EB-195456 | UNION T CON A5 EN CABEZA - 16x1,5 | USD 5,20    |



| CÓDIGO    | DESCRIPCIÓN               | P. de LISTA |
|-----------|---------------------------|-------------|
| EB-195462 | UNION T TODO ROSCA 12x1,5 | USD 5,20    |
| EB-195466 | UNION T TODO ROSCA 16x1,5 | USD 5,20    |
| EB-195469 | UNION T TODO ROSCA 22x1,5 | USD 7,05    |



| CÓDIGO    | DESCRIPCIÓN              | P. de LISTA |
|-----------|--------------------------|-------------|
| EB-195472 | CRUZ CON A5 Y 3 X 12x1,5 | USD 6,38    |
| EB-195476 | CRUZ CON A5 Y 3 X 16x1,5 | USD 6,38    |



| CÓDIGO    | DESCRIPCIÓN                 | P. de LISTA |
|-----------|-----------------------------|-------------|
| EB-195482 | CRUZ CON 4 ROSCAS DE 12x1,5 | USD 6,38    |
| EB-195486 | CRUZ CON 4 ROSCAS DE 16x1,5 | USD 6,38    |




| CÓDIGO    | DESCRIPCIÓN                | P. de LISTA |
|-----------|----------------------------|-------------|
| EB-195496 | UNION T CON SOPORTE 16x1,5 | USD 5,54    |




| CÓDIGO    | DESCRIPCIÓN             | P. de LISTA |
|-----------|-------------------------|-------------|
| EB-195856 | ENTREROSCA 3/4 A 16x1,5 | USD 3,69    |
| EB-195859 | ENTREROSCA 3/4 A 22,5   | USD 5,51    |



| CÓDIGO    | DESCRIPCIÓN                | P. de LISTA |
|-----------|----------------------------|-------------|
| EB-195560 | BULON E=16x1,5 I=10x1 L=20 | USD 3,53    |
| EB-195562 | BULON E=16x1,5 I=10x1 L=28 | USD 3,69    |
| EB-195564 | BULON E=16x1,5 I=10x1 L=35 | USD 5,61    |
| EB-195565 | BULON E=18x1,5 I=12x1 L=20 | USD 3,60    |
| EB-195566 | BULON E=22x1,5 I=16x1 L=24 | USD 3,79    |
| EB-195568 | BULON E=22x1,5 I=16x1 L=28 | USD 4,20    |
| EB-195569 | BULON E=26x1,5 I=16x1 L=24 | USD 6,88    |




| CÓDIGO    | DESCRIPCIÓN                  | P. de LISTA |
|-----------|------------------------------|-------------|
| EB-195572 | BULON S=12x1,5 I=12x1,5 L=24 | USD 3,55    |
| EB-195576 | BULON S=16x1,5 I=16x1,5 L=24 | USD 3,86    |
| EB-195577 | BULON S=16x1,5 I=16x1,5 L=35 | USD 4,29    |
| EB-195578 | BULON S=22x1,5 I=16x1,5 L=24 | USD 5,11    |
| EB-195579 | BULON S=16x1,5 I=22x1,5 L=35 | USD 6,04    |



| CÓDIGO    | DESCRIPCIÓN                             | P. de LISTA |
|-----------|---|-------------|
| EB-195586 | BULON IE=22x1,5 II=16x1,5 S=16x1,5 L=24 | USD 5,23    |
| EB-195588 | BULON IE=22x1,5 II=16x1,5 S=16x1,5 L=40 | USD 6,54    |
| EB-195589 | BULON IE=22x1,5 II=16x1,5 S=22x1,5 L=24 | USD 5,23    |
| EB-195590 | BULON IE=22x1,5 II=16x1,5 S=22x1,5 L=40 | USD 6,57    |



| CÓDIGO    | DESCRIPCIÓN                             | P. de LISTA |
|-----------|---|-------------|
| EB-195602 | CODO ROSCADO INT=12x1,5 EXT=12x1,5 L=18 | USD 5,97    |
| EB-195604 | CODO ROSCADO INT=14x1,5 EXT=14x1,5 L=22 | USD 5,97    |
| EB-195606 | CODO ROSCADO INT=16x1,5 EXT=16x1,5 L=22 | USD 5,97    |



| CÓDIGO    | DESCRIPCIÓN   | P. de LISTA |
|-----------|---|-------------|
| EB-195616 | CODO ROSCADO INT1=16x1,5 INT2=16x1,5<br>EXT=22x1,5 L=20 | USD 6,11    |



| CÓDIGO    | DESCRIPCIÓN              | P. de LISTA |
|-----------|--------------------------|-------------|
| EB-195642 | TUERCA CON O´RING 12x1,5 | USD 0,82    |
| EB-195644 | TUERCA CON O´RING 14x1,5 | USD 0,92    |
| EB-195646 | TUERCA CON O´RING 16x1,5 | USD 0,92    |
| EB-195648 | TUERCA CON O´RING 18x1,5 | USD 1,11    |
| EB-195649 | TUERCA CON O´RING 22x1,5 | USD 1,32    |



| CÓDIGO    | DESCRIPCIÓN                            | P. de LISTA |
|-----------|--|-------------|
| EB-195740 | NIPL MANG INT 10 - ROSCA=16x1,5 L=30   | USD 3,53    |
| EB-195741 | NIPL MANG INT 10 - ROSCA=22x1,5 L=30   | USD 5,37    |
| EB-195742 | NIPL MANG INT 11 - ROSCA=12x1,5 L=30   | USD 3,45    |
| EB-195743 | NIPL MANG INT 11 - ROSCA=16x1,5 L=30   | USD 3,53    |
| EB-195744 | NIPL MANG INT 11 - ROSCA=22x1,5 L=30   | USD 5,37    |
| EB-195745 | NIPL MANG INT 13 - ROSCA=16x1,5 L=30   | USD 3,53    |
| EB-195746 | NIPL MANG INT 13 - ROSCA=22x1,5 L=30   | USD 5,37    |
| EB-195747 | NIPL MANG INT 14,5 - ROSCA=16x1,5 L=30 | USD 3,69    |
| EB-195748 | NIPL MANG INT 14,5 - ROSCA=22x1,5 L=30 | USD 5,44    |



| CÓDIGO    | DESCRIPCIÓN  | P. de LISTA |
|-----------|--------------|-------------|
| EB-195812 | TAPON 12x1,5 | USD 1,32    |
| EB-195814 | TAPON 14x1,5 | USD 1,54    |
| EB-195816 | TAPON 16x1,5 | USD 2,22    |
| EB-195822 | TAPON 22x1,5 | USD 2,85    |



| CÓDIGO    | DESCRIPCIÓN              | P. de LISTA |
|-----------|--------------------------|-------------|
| EB-195016 | PUNTO DE TESTEO 16 x 1,5 | USD 3,96    |
| EB-195022 | PUNTO DE TESTEO 22 x 1,5 | USD 5,18    |